



Trappola e attrattivo concentrato per calabroni

Protegge i vostri alveari, giardini, terrazze, piscine.... dai calabroni asiatici



Imballaggio monodose oppure flacone da 1 litro per un facile utilizzo:

- La soluzione in stick da **10 ml** permette la ricarica di **una trappola**
- La soluzione in flacone da **1 litro** permette la ricarica di **100 trappole**

L'attrattivo è una soluzione concentrata di estratti di piante e sostanze attive naturali. La sua formula è stata elaborata per massimizzare la sua potenza attrattiva sui calabroni. La soluzione è 100% naturale e priva di insetticidi.

Non attira le api.



La trappola è così composta:

- Un contenitore di colore giallo. Il colore giallo è conosciuto per la sua capacità di attirare i calabroni
- Un coperchio perforato con 2 entrate, ricoperto da un tunnel che accumula gli odori, ripara dalla luce e impedisce agli insetti intrappolati di uscire.
- Un piccolo gancio per fissarla facilmente su tutti i tipi di supporto.

Una volta ripulito, il contenitore, può essere riutilizzato rinnovando la soluzione.

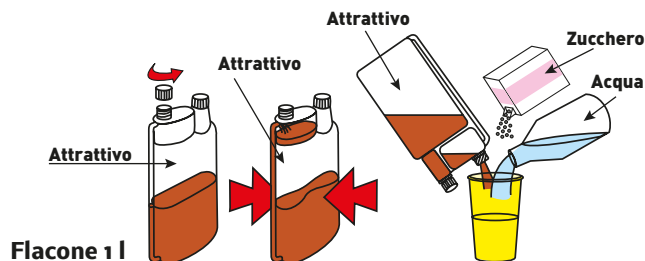
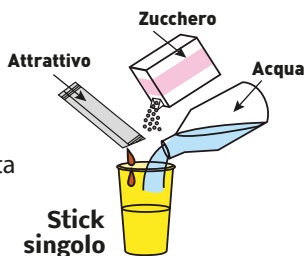


Modalità d'uso: Trappola e attrattivo concentrato

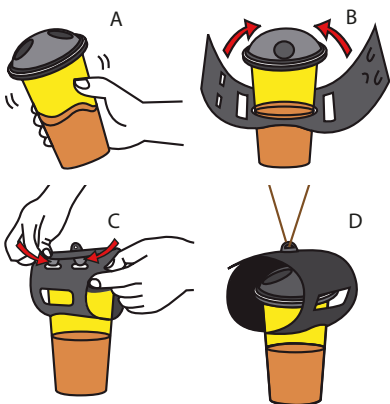
1 - Preparazione della soluzione

Mescolare nel contenitore della trappola:

- Una dose da 10 ml di soluzione concentrata
- 50 g di zucchero
- 200 ml d'acqua



2 - Montaggio della trappola



Precauzioni:

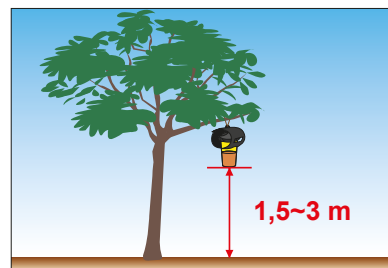
Posizionare bene il foglio formante il tunnel in modo che i 2 fori siano nell'asse del tunnel. Assicurarsi che le scritte siano all'esterno del tunnel. Fare attenzione a non versare la soluzione zuccherata sul coperchio della trappola.

3 - Posizionamento della trappola

La trappola può essere appesa al ramo di un albero su un qualsiasi altro tipo di supporto. Deve essere posizionata nelle vicinanze dei luoghi frequentati abitualmente dai calabroni. Nell'apiario, usare almeno 2 trappole ogni 5 alveari, per una protezione ottimale.

Rinnovamento:

Rinnovare la trappola quando è piena oppure dopo 3 settimane dall'istallazione. Svuotare il contenuto della trappola e ricaricare il contenitore con soluzione attrattiva.



Consiglio pratico:

Per una migliore efficacia, non pulire la trappola e il suo coperchio quando si rinnova la soluzione.

Confezioni disponibili:

- Scatola con 2 trappole + 10 bustine monodose di attrattivo concentrato
- Scatola con 4 trappole + 20 bustine monodose di attrattivo concentrato
- Scatola con 10 trappole + 1 flacone di attrattivo concentrato da 1 litro
- Confezione da 10 bustine monodose di attrattivo concentrato
- Flacone da 1 litro di attrattivo concentrato

in vivo

Nutrizione e Salute Animale

Distribuito da **FILOZOO**

Trappola e attrattivo concentrato per calabroni



*Protegge i vostri alveari, giardini, terrazze, piscine....
dai calabroni asiatici*

